



RELATÓRIO DE ATIVIDADES E CONTAS 2025

ÍNDICE

I. INTRODUÇÃO	PÁG. 3
II. POPULAÇÃO ABRANGIDA	PÁG. 4
III. ATIVIDADES DESENVOLVIDAS	PÁG. 5
1. SERVIÇOS DE APOIO SOCIAL	PÁG. 5
1.1. CRECHE DE SANTIAGO DE CUSTÓIAS E CRECHE DO SOL POENTE	
1.2. CENTROS DE ATIVIDADES DE TEMPOS LIVRES - ATL DO ESTÁDIO DO MAR	PÁG. 6
2. FORMAÇÃO – AÇÃO	PÁG. 7
3. ATIVIDADES NA COMUNIDADE E PARCERIAS	PÁG. 7
4. CANDIDATURAS EM CURSO E CRIAÇÃO DE OUTRAS RESPOSTAS SOCIAIS	PÁG. 8
IV. RESULTADOS	PÁG. 8
V. RELATÓRIO DE CONTAS	PÁG. 9

I. INTRODUÇÃO

Para a Associação MAIS, 2025 foi um ano de desafios transformadores.

Entre a gestão rigorosa das unidades em funcionamento (Creches do Sol Poente e de Santiago de Custóias e o CATL do Estádio do Mar), deram-se passos firmes na execução das candidaturas ao PRR – Plano de recuperação e Resiliência. Estes investimentos serão decisivos para modernizar as infraestruturas atuais, ampliar a capacidade de resposta e concretizar o projeto da nova creche no Conjunto Habitacional do Seixo, reforçando o compromisso da Instituição com a infância e a comunidade.

A culminar este percurso, a viabilização do CAFAP (Centro de Apoio Parental e Aconselhamento Familiar) surge como um marco de esperança, dotando o concelho de uma ferramenta essencial para o acompanhamento e proteção de famílias em contexto de vulnerabilidade



3

II. POPULAÇÃO ABRANGIDA

As crianças que frequentam as respostas sociais da Associação MAIS têm idades compreendidas entre os 4 meses e 3 anos, no que diz respeito às creches, e entre os 5 e os 10 anos no CATL, e distribuíram-se pelos anos letivos da seguinte forma:

	Creche do Sol Poente	Creche de Santiago de Custóias	ATL do Estádio do Mar
Ano Letivo 2024-25 (Jan –Ago 2025)	42	39	49
Ano Letivo 2025 – 2026 (Set - Dez 2025)	42	39	49
Média de crianças/jovens no ano 2025	41	39	46

O universo de crianças que integra o CATL do Estádio do Mar é composto exclusivamente por alunos e alunas do 1.º Ciclo do Ensino Básico da Escola EB1 do Estádio do Mar. Os respetivos agregados familiares residem ou exercem atividade profissional no Município de Matosinhos, com particular incidência nas freguesias de Matosinhos e Senhora da Hora. Caracterizam-se, maioritariamente, por uma vulnerabilidade socioeconómica acentuada, associada a baixas qualificações académicas e profissionais. No que concerne ao perfil das crianças, regista-se um número expressivo de casos com dificuldades no processo de aprendizagem, défices de concentração e autonomia, bem como fragilidades ao nível da autoestima.

As famílias beneficiárias das creches sob gestão da Associação Mais concentram-se, essencialmente, nas freguesias de Custóias e Leça da Palmeira, ou áreas limítrofes. Identificam-se, complementarmente, agregados residentes fora do concelho cuja escolha da resposta social se deve à localização da sua atividade laboral. A grande maioria dos/das responsáveis parentais encontra-se integrada no mercado de trabalho ou em processo de procura ativa de emprego, recorrendo a esta valência como recurso indispensável à conciliação entre a vida profissional e a organização familiar.



4

III. ATIVIDADES DESENVOLVIDAS

1. SERVIÇOS DE APOIO SOCIAL

1.1 CRECHE DE SANTIAGO DE CUSTÓIAS E CRECHE DO SOL POENTE

DESTINATÁRIOS: Crianças com idades compreendidas até aos 3 anos.

OBJETIVOS

- Proporcionar o bem-estar e o desenvolvimento integral das crianças, tendo em conta as suas potencialidades, num clima de segurança afetiva e física;
- Desenvolver as crianças no seu todo, mais especificamente a nível psicomotor, cognitivo e afetivo;
- Possibilitar o seu desenvolvimento harmonioso, independentemente das suas condições socioeconómicas, atendendo às suas referências culturais e numa lógica intencional de promoção de igualdade de géneros;
- Facilitar-lhes a descoberta da realidade circundante e a aquisição de bons hábitos morais, sociais e cívicos, numa perspetiva intercultural;
- Partilhar com a família, cuidados e responsabilidades no processo evolutivo da criança, estimulando a participação ativa de todas as figuras com responsabilidade parental no processo educativo;
- Potenciar estratégias colaborativas em intercontextos de promoção otimizada do desenvolvimento da criança, incluindo todas as figuras com responsabilidades parentais;
- Incutir hábitos de vida saudáveis, ao nível da alimentação, higiene e exercício físico;
- Proceder à despistagem precoce de problemas de desenvolvimento e de Necessidades Educativas Especiais (NEE), assegurando o encaminhamento adequado.

ATIVIDADES REALIZADAS

Centradas na criança:

- Atividades que permitam desenvolver o sentido de si próprio, aprender acerca das relações sociais, aprender através da representação criativa, ganhar competências no movimento, aprender competências de comunicação e linguagem, aprender sobre o mundo físico explorando objetos, aprender os primeiros conceitos de quantidade e de número, desenvolver a compreensão de espaço e de tempo;
- Celebração de dias festivos (aniversários, Carnaval, Dia Internacional da Criança, Dia das Bruxas, Magusto e Natal);
- Colónia balnear (Creche Santiago e Creche do Sol Poente);

Centradas na família:

- Reuniões com as figuras parentais;
- Atendimentos individuais;
- Utilização do portfolio digital Childdiary para comunicação com as famílias;
- Celebração do Dia da Família (Creche Sol Poente e Creche Santiago de Custóias);
- Festa de finalistas (Creche Santiago de Custóias e Creche do Sol Poente);
- Desfolhada com as famílias, que contou com a presença de elementos do Rancho Paroquial de Guifões (Creche Santiago de Custóias);
- Magusto partilhado com as famílias (Creche de Santiago de Custóias);

Centradas na comunidade:

- Colaboração com a Cerci na venda do Pirlampo Mágico (Creche do Sol Poente e Creche Santiago).

1.2. CENTRO DE ATIVIDADES DE TEMPOS LIVRES – ATL DO ESTÁDIO DO MAR

DESTINATÁRIOS: Crianças e jovens com idades compreendidas entre os 5 aos 10 anos.

OBJETIVOS

- Criar um ambiente propício ao desenvolvimento pessoal de cada criança ou jovem, por forma de ser capaz de se situar e expressar num clima de compreensão, respeito e aceitação de cada um/a;
- Colaborar na socialização de cada criança ou jovem, através da participação na vida em grupo;
- Favorecer a inter-relação família/escola/comunidade/equipamento, em ordem de uma valorização, aproveitamento e rentabilização de todos os recursos do meio;
- Proporcionar atividades integradas num projeto de animação sociocultural, em que as crianças possam escolher e participar voluntariamente, considerando as características dos grupos e tendo como base o maior respeito pela pessoa;
- Melhorar a situação socioeducativa e a qualidade de vida das crianças;
- Potenciar a interação e a inclusão social das crianças com deficiência, em risco, e em exclusão social e familiar.

ATIVIDADES REALIZADAS

Centradas na criança/jovem:

- Atividades de apoio escolar (apoio à realização de tarefas escolares e ao estudo);
- Atividades de expressão plástica;
- Atividades de culinária e alimentação saudável;
- Atividades de dinâmica de grupo;
- Atividades de exploração da biblioteca e da ludoteca;
- Atividades lúdico-desportivas;
- Visitas, passeios e outros eventos:
 - ✓ Idas à praia de Matosinhos;
 - ✓ Idas à Piscina da Quinta da Conceição;
 - ✓ Ida à Piscina das Marés;
 - ✓ Ida ao espetáculo "A Pequena Sereia no gelo" (bilhetes oferecidos pela Câmara Municipal de Matosinhos).
- Comemorações e festejos tradicionais:
 - ✓ Dia dos Reis, Carnaval, Dia do Pai, Páscoa, Dia da Mãe, Dia das Bruxas, e Natal.

Centradas na família:

- Reuniões com as figuras parentais, para em conjunto definir as estratégias de atuação para os seus educandos e educandas, no sentido de melhorar os hábitos de estudo e comportamento;
- Atendimentos e contactos pessoais.

Centradas na comunidade:

- Articulação com escola EB1 Estádio do Mar e Agrupamento de Escolas Óscar Lopes;
- Participação no Conselho Geral do Agrupamento de Escolas Óscar Lopes;
- Articulação com agentes locais – rentabilização de recursos.

2. FORMAÇÃO-AÇÃO

No que diz respeito à formação, a equipa teve formação nas seguintes áreas:

- "Da motivação à retenção de profissionais: Estratégias inovadoras para Diretores de Creche e Jardim de Infância" (3h30) pela Childdiary;
- "Tertúlia para Diretores - Equipa Motivada, Equipa Comprometida!" pela Childdiary;
- Webinar "Regime geral da Prevenção da Corrupção nas IPSS" (2h30) pela UDIPSS;
- "Gestão de vagas nas respostas da infância" (4H) pela UDIPSS;
- "Marcação de férias nas IPSS" (6h) pela UDIPSS;
- "IA Generativa" (1h30) pela Entrajuda;
- Primeiros Socorros Pediátricos (5h) pela Escola de Pediatria;
- Webinar "Resgate dos fundos de compensação (3h) pela UDIPSS;
- "Consignação IRS" (4h) pela UDIPSS;
- "Educar e transformar pela arte e natureza" (6h) pela APEI;
- "A pedagogia da vida quotidiana" (1h30) pela Fundação Aga Khan.

3. ATIVIDADES NA COMUNIDADE E PARCERIAS

Enquanto membro da Rede Social de Matosinhos, a Associação MAIS tem marcado a sua intervenção nas seguintes atividades:

- Apoio prestado às famílias mais vulneráveis, apoiando e orientando na resolução dos seus problemas;
- Participação na Comissão Social de Freguesia de S. Mamede de Infesta;
- Participação nas Reuniões de Coletividades da União de Freguesias de S. Mamede de Infesta e Senhora da Hora;
- Integração para cumprimento de trabalho comunitário de 2 pessoas da comunidade (1 na cozinha da Instituição e 1 na Creche do Sol Poente).

A concretização do plano de ação para 2025 deve-se à estreita cooperação com parceiros-chave. Entre as entidades que tornaram este trabalho possível, sublinhamos a Adeima, a APF, a Autarquia de Matosinhos e as suas Uniões de Freguesia. Contámos também com o apoio técnico e logístico da Matosinhos Habit, do Agrupamento Prof. Óscar Lopes, da CPCJ/EMAT, além do contributo solidário do Banco Alimentar, da Auchan e da comunidade local, que permanece o pilar da intervenção da Associação MAIS.



4. CANDIDATURAS EM CURSO E CRIAÇÃO DE OUTRAS RESPOSTAS SOCIAIS

CANDIDATURAS PRR

A Associação lançou os procedimentos para três empreitadas que irão decorrer nos primeiros meses de 2026, no âmbito do PRR – Plano de Recuperação e Resiliência, nomeadamente, a abertura de uma nova creche nas instalações do Seixo com capacidade para 42 crianças; o aumento de capacidade nas creches já em funcionamento com a criação de 4 vagas na Creche do Sol Poente e 1 vaga na Creche de Santiago de Custóias e a melhoria da funcionalidade destes dois espaços.

CAFAP

Em dezembro foi assinado o acordo de cooperação para o CAFAP – Centro de Apoio Familiar e Aconselhamento Parental, com capacidade para 100 famílias na modalidade de preservação familiar, o qual irá iniciar o funcionamento em 2026.

IV. RESULTADOS

A Associação MAIS encerra o ano 2025 com um balanço altamente positivo, com resultados positivos, fortalecendo a sua missão na promoção do desenvolvimento social e comunitário das crianças e famílias, destacando:

- **Desenvolvimento Integral:** Registo de uma melhoria significativa nos indicadores de desenvolvimento global das crianças;
- **Competências Sociais e Relacionais:** Promoção ativa de competências socio emocionais, evidenciada por atitudes mais proativas, empáticas e coerentes no contexto de grupo e na relação com os pares;
- **Reforço Educativo:** Contribuição decisiva para o sucesso escolar das crianças do 1º Ciclo, através de apoio individualizado focado nas necessidades de aprendizagem e competências escolares;
- **Parceria com as Famílias:** Fortalecimento da coesão familiar, com aumento expressivo na participação ativa dos pais no quotidiano das creches, facilitando o equilíbrio entre a vida profissional e familiar.

Estes resultados reforçam o compromisso da Associação MAIS com a construção de uma comunidade mais coesa, capacitada e inclusiva.



8

V. RELATÓRIO DE CONTAS





9

Associação MAIS - Matosinhos Apoia a Inserção Social

BALANÇO EM 31 DE DEZEMBRO DE 2025

Unidade Monetária: Euro

RUBRICAS	NOTAS	DATAS	
		31-12-2025	31-12-2024
ACTIVO			
Activo não corrente			
Activos fixos tangíveis	4	71 118,64	1 906,33
Activos fixos intangíveis	5	0,00	0,00
Investimentos financeiros	9.3	6 560,51	6 560,51
		77 679,15	8 466,84
Activo corrente			
Inventários	6	2 473,88	1 533,23
Créditos a receber	9.4	403,95	1 015,68
Estado e outros entes públicos	9.4	530,51	192,80
Diferimentos	9.8	3 405,66	3 217,44
Outros ativos correntes	9.4	8 770,25	17 320,52
Caixa e depósitos bancários	9.6	290 363,67	214 194,27
		305 947,92	237 473,94
Total do activo		383 627,07	245 940,78
FUNDOS PATRIMONIAIS E PASSIVO			
Fundos patrimoniais			
Fundos		0,00	0,00
Resultados transitados		103 071,73	94 276,27
		103 071,73	94 276,27
Resultado líquido do período		32 205,01	8 795,46
Total dos fundos patrimoniais	9.2	135 276,74	103 071,73
Passivo			
Passivo corrente			
Fornecedores	9.5	2 847,20	3 618,04
Estado e outros entes públicos	9.5	9 009,00	8 611,54
Financiamentos obtidos	9.7	83 373,65	70 000,00
Outros passivos correntes	9.5	153 120,48	60 639,47
		248 350,33	142 869,05
Total do passivo		248 350,33	142 869,05
Total dos fundos patrimoniais e do passivo		383 627,07	245 940,78


O Contabilista Certificado



CC n.º 18.251

A Direcção




10


Associação MAIS - Matosinhos Apoia a Inserção Social

DEMONSTRAÇÃO DOS RESULTADOS POR NATUREZAS

Período findo em 31 de Dezembro de 2025

Unidade Monetária: Euro

RENDIMENTOS E GASTOS	NOTAS	PERÍODOS	
		2025	2024
Vendas e serviços prestados	7.1	576 092,48	519 254,01
Subsídios, doações e legados à exploração	8.1, 12.4	20 624,87	10 141,32
Custo das mercadorias vendidas e matérias consumidas	6	-22 721,02	-23 219,69
Fornecimentos e serviços externos	12.5	-63 071,21	-76 778,03
Gastos com o pessoal	10.1	-478 203,86	-429 343,88
Imparidade (perdas/reversões)	9.4	-433,32	0,00
Outros rendimentos	12.6	92,52	9 176,31
Outros gastos	12.7	-345,22	-383,14
Resultado antes de depreciações, gastos de financiamento e impostos		32 035,24	8 846,90
Gastos/reversões de depreciação e de amortização	4, 5	-584,39	-801,85
Resultado operacional (antes de gastos de financiamento e impostos)		31 450,85	8 045,05
Juros e rendimentos similares obtidos	7.1	754,16	750,41
Resultado antes de impostos		32 205,01	8 795,46
Imposto sobre o rendimento do período		0,00	0,00
Resultado líquido do período		32 205,01	8 795,46

O Contabilista Certificado



CC n.º 18.251

A Direcção



Associação MAIS - Matosinhos Apoia a Inserção Social


DEMONSTRAÇÃO DE FLUXOS DE CAIXA

Período findo em 31 de Dezembro de 2025

Unidade Monetária: Euro

RUBRICAS	NOTAS	PERÍODOS	
		2025	2024
Fluxos de caixa das actividades operacionais - método directo			
Recebimentos de clientes e utentes		23 201,46	46 030,63
Recebimentos de subsídios	12.3	587 162,59	468 969,32
Recebimentos de donativos		1 938,36	0,00
Pagamentos a fornecedores		-80 218,18	-97 534,36
Pagamentos ao pessoal		-462 447,49	-420 914,10
Caixa gerada pelas operações		69 636,74	-3 448,51
Pagamento/recebimento do imposto sobre o rendimento		0,00	0,00
Outros recebimentos/pagamentos		7 141,20	621,37
Fluxos de caixa das actividades operacionais (1)		76 777,94	-2 827,14
Fluxos de caixa das actividades de investimento			
Pagamentos respeitantes a:			
<i>Activos fixos tangíveis</i>		-76 362,70	0,00
<i>Investimentos financeiros</i>		0,00	0,00
Recebimentos provenientes de:			
<i>Investimentos financeiros</i>		0,00	0,00
<i>Subsídios ao investimento</i>		75 000,00	0,00
<i>Juros e rendimentos similares</i>		754,16	750,41
Fluxos de caixa das actividades de investimento (2)		-608,54	750,41
Fluxos de caixa das actividades de financiamento			
Recebimentos provenientes de:			
<i>Financiamentos obtidos</i>		0,00	0,00
Pagamentos respeitantes a:			
<i>Financiamentos obtidos</i>		0,00	0,00
<i>Juros e gastos similares</i>		0,00	0,00
Fluxos de caixa das actividades de financiamento (3)		0,00	0,00
Variação de caixa e seus equivalentes (1+2+3)		76 169,40	-2 076,73
Efeito das diferenças de câmbio			
Caixa e seus equivalentes no início do período		214 194,27	216 271,00
Caixa e seus equivalentes no fim do período	9.6	290 363,67	214 194,27

O Contabilista Certificado



CC n.º 18.251

A Direcção



ASSOCIAÇÃO MAIS - MATOSINHOS APOIA INSERÇÃO SOCIAL
MATOSINHOS

RESULTADOS POR VALÊNCIAS - 2025

CONTAS	VALÊNCIAS	A. T. L. ESTÁDIO DO MAR	CRECHE SANTIAGO	CRECHE SOL POENTE	TOTAL
71	Vendas	0,00	35,00	441,00	476,00
711	Mercadorias	0,00	35,00	441,00	476,00
72	Prestações de serviços	54 093,80	259 396,39	262 126,29	575 616,48
721	Quotas dos utilizadores	12 904,53	4 085,00	3 550,00	20 539,53
722	Quotizações e jóias	28,80	100,80	110,40	240,00
725	Subsídios à exploração	41 160,47	255 210,59	258 465,89	554 836,95
7251	ISS, IP - Centro Distrital da Seg. Social	41 160,47	255 210,59	258 465,89	554 836,95
75	Subsídios, doações e legados	15 358,33	2 675,93	2 590,61	20 624,87
751	Subsídios do Estado e outros	12 500,00	0,00	0,00	12 500,00
7512	CMM	12 500,00	0,00	0,00	12 500,00
753	Doações e heranças	2 858,33	2 675,93	2 590,61	8 124,87
7532	Doações em espécie (Banco Alimentar)	2 625,72	1 861,82	1 698,97	6 186,51
7533	Consignação IRS	232,61	814,11	891,64	1 938,36
78	Outros rendimentos e ganhos	0,02	92,50	0,00	92,52
788	Outros	0,02	92,50	0,00	92,52
7881	Correcções relativas a períodos anteriores	0,00	92,50	0,00	92,50
78811	De participações do ISS, IP	0,00	0,00	0,00	0,00
78818	Outras correcções	0,00	92,50	0,00	92,50
7888	outros não especificados	0,02	0,00	0,00	0,02
79	Juros, dividendos e outros rendimentos	90,50	316,75	346,91	754,16
7911	Depósitos	90,50	316,75	346,91	754,16
	Total de rendimentos	69 542,65	262 516,57	265 504,81	597 564,03
61	Custo merc. vendid. e matérias consumidas	2 913,50	9 786,79	10 020,73	22 721,02
611	Mercadorias	0,00	197,72	197,72	395,44
612	Matérias-primas, subsidiárias e de consumo	2 913,50	9 589,07	9 823,01	22 325,58
6121	Matérias-primas - géneros alimentares	2 913,50	9 589,07	9 823,01	22 325,58
62	Fornecimentos e serviços externos	5 581,87	21 110,80	36 378,54	63 071,21
622	Serviços especializados	3 130,63	7 485,88	13 043,70	23 660,21
6221	Trabalhos especializados	1 740,96	4 912,71	6 440,89	13 094,56
6223	Vigilância e segurança	0,00	20,68	905,53	926,21
6224	Honorários	1 380,87	1 515,76	1 629,48	4 526,11
6226	Conservação e reparação	8,80	1 036,73	4 067,80	5 113,33
623	Materiais	331,84	3 394,55	2 765,70	6 492,09
6231	Ferramentas e utensílios	85,96	639,18	252,37	977,51
6233	Material de escritório	29,54	303,46	213,39	546,39
6235	Artigos de limpeza	183,00	2 086,83	2 105,03	4 374,86
6236	Material didáctico	28,54	331,18	170,61	530,33
6238	Outros	4,80	33,90	24,30	63,00
624	Energia e fluidos	0,00	2 516,85	14 349,13	16 865,98
6241	Electricidade	0,00	1 366,29	5 421,21	6 787,50
6242	Combustíveis	0,00	500,00	500,00	1 000,00
6243	Água	0,00	0,00	980,70	980,70
6244	Gás	0,00	650,56	7 447,22	8 097,78
625	Deslocações, estadas e transportes	1 198,70	2 697,80	1 296,40	5 192,90
6251	Deslocações e estadas	1 198,70	2 697,80	1 296,40	5 192,90
626	Serviços diversos	920,70	5 015,72	4 923,61	10 860,03
6261	Rendas e alugueres - outras	0,00	789,28	789,32	1 578,60
6262	Comunicação	401,50	1 109,66	1 096,64	2 607,80
6263	Seguros	329,16	807,29	912,78	2 049,23
6265	Contentencioso e notariado	162,71	58,82	178,96	400,49
6267	Limpeza, higiene e conforto	0,00	1 972,34	1 752,30	3 724,64
6268	Outros serviços	27,33	278,33	193,61	499,27
63	Gastos com o pessoal	57 578,10	211 820,12	208 805,64	478 203,86
632	Remunerações do pessoal	46 908,83	172 635,56	169 272,25	388 816,64
635	Encargos sobre remunerações	9 553,35	35 454,08	34 994,00	80 001,43
636	Seguros	970,22	3 085,03	3 316,39	7 371,64
638	Outros gastos com o pessoal	145,70	645,45	1 223,00	2 014,15
64	Gastos de depreciação e de amortização	50,01	231,75	302,63	584,39
642	Activos fixos tangíveis	50,01	231,75	302,63	584,39
65	Perdas por imparidade	132,78	0,00	300,54	433,32
651	Utentes	132,78	0,00	300,54	433,32
68	Outros gastos e perdas	40,32	141,13	163,77	345,22
688	Outros	40,32	141,13	163,77	345,22
6881	Correcções relativas a períodos anteriores	0,00	0,00	9,20	9,20
68811	De participações do ISS, IP	0,00	0,00	0,00	0,00
68818	Outras correcções	0,00	0,00	9,20	9,20
6883	Quotizações	37,80	132,30	144,90	315,00
6888	Outros não especificados	2,52	8,83	9,67	21,02
	Total de gastos	66 296,58	243 090,59	255 971,85	565 359,02
818	Resultados liquido do período	3 246,07	19 425,98	9 532,96	32 205,01

Número médio de utentes	46	39	41	126
Custo médio mensal por utente	120,10	519,42	520,25	
Número médio de trabalhadores	3	10	10	23

Associação MAIS - Matosinhos Apoia a Inserção Social

Anexo às demonstrações financeiras para o período findo em 31 de Dezembro de 2025

1. IDENTIFICAÇÃO DA ENTIDADE:

A Associação MAIS - Matosinhos Apoia a Inserção Social, NIPC 506.193.195, doravante abreviadamente designada por A. MAIS ou Entidade, constituída em 05 de Junho de 2002, com sede na Av. Joaquim Neves dos Santos n.º 1060, freguesia de Guifões, concelho de Matosinhos, é uma instituição particular de solidariedade social, reconhecida como pessoa colectiva de utilidade pública, e tem como principal objectivo o apoio a crianças e jovens; apoio à família; apoio à integração social e comunitária; protecção dos cidadãos na velhice e invalidez; promoção e protecção de saúde; educação e formação profissional dos cidadãos; resolução dos problemas habitacionais das populações

A Associação MAIS encontra-se registada pela inscrição n.º 100/02, a fls. 111, do Livro n.º 9 das Associações de Solidariedade Social efectuada em 20-06-2002.

2. REFERENCIAL CONTABILÍSTICO DE PREPARAÇÃO DAS DEMONSTRAÇÕES FINANCEIRAS:

2.1 Referencial contabilístico adoptado

As demonstrações financeiras anexas foram preparadas no quadro das disposições em vigor em Portugal, vertidas no Decreto-Lei n.º 158/2009, de 13 de Julho, com as alterações introduzidas pelo Decreto-Lei n.º 98/2015, de 2 de Junho, que transpõe para a ordem jurídica interna a Directiva n.º 2013/34/UE, do Parlamento Europeu e do Conselho, de 26 de Junho de 2013, relativa às demonstrações financeiras anuais e aos relatórios conexos, que altera a Directiva n.º 2006/43/CE, do Parlamento Europeu e do Conselho, e de acordo com a Estrutura Conceptual (EC), Norma Contabilística e de Relato Financeiro para Entidades do Sector Não Lucrativo (NCRF-ESNL), respectivamente, nos Avisos n.ºs 8254/2015 e 8259/2015, de 29 de Julho de 2015.

2.2 Derrogações do SNC

No presente período não foram derogadas quaisquer disposições do SNC.

2.3 Comparabilidade

Os valores constantes das demonstrações financeiras do período findo em 31 de Dezembro de 2025 são comparáveis em todos os aspectos significativos com os valores do período de 2024.

3. POLÍTICAS CONTABILÍSTICAS, ALTERAÇÕES NAS ESTIMATIVAS CONTABILÍSTICAS E ERROS:

3.1 Principais políticas contabilísticas:

a) Bases gerais de mensuração usadas na preparação das demonstrações financeiras:

Activos fixos tangíveis

Os activos fixos tangíveis encontram-se por regra registados ao custo de aquisição deduzido das respectivas depreciações acumuladas e perdas por imparidade.



1

Associação MAIS - Matosinhos Apoia a Inserção Social

Anexo às demonstrações financeiras para o período findo em 31 de Dezembro de 2025

Os custos subsequentes são reconhecidos como activos fixos tangíveis apenas se for provável que deles resultarão benefícios económicos futuros. As despesas com manutenção e reparação são reconhecidas como custo à medida que são incorridas de acordo com o princípio de especialização dos exercícios.

As depreciações dos activos tangíveis são calculadas numa base sistemática segundo o método da linha recta fraccionada em duodécimos.

Os activos fixos tangíveis são depreciados de acordo com os seguintes períodos de vida útil esperada dos bens (em anos):

Equipamento básico:	4 a 8
Equipamento transporte:	4
Equipamento administrativo:	4 a 8
Outros activos fixos tangíveis:	4 a 8

Activos fixos intangíveis

Os activos intangíveis encontram-se registados ao custo de aquisição, deduzido das correspondentes amortizações e perdas por imparidade acumuladas.

As amortizações são calculadas após a data em que os bens estejam disponíveis para ser utilizados, pelo método da linha recta em conformidade com o período de vida útil estimado, no caso dos programas de computador de três anos, em sistema de duodécimos.

Também se encontra registado em ativos intangíveis o direito de superfície sendo que, neste caso, a vida útil corresponde ao período de duração do direito.

Imparidade de activos

À data de cada relato, e sempre que seja identificado um evento ou alteração nas circunstâncias que indiquem que o montante pelo qual o activo se encontra registado possa não ser recuperado, é efectuada uma avaliação de imparidade dos activos tangíveis e intangíveis.

Inventários

O custo dos inventários inclui todos os custos de compra, custos de conversão e outros custos incorridos para colocar os inventários no seu local e na sua condição actual. As saídas de armazém (consumos) são valorizadas ao custo médio ponderado.

Rédito

O rédito compreende o justo valor da venda de bens e prestação de serviços, líquido de impostos e descontos, e é reconhecido como segue:

- O rédito das vendas é reconhecido quando os riscos e vantagens inerentes à posse dos activos vendidos são transferidos para o comprador.
- O rédito das prestações de serviços é reconhecido no momento da sua realização.



2

Associação MAIS - Matosinhos Apoia a Inserção Social

Anexo às demonstrações financeiras para o período findo em 31 de Dezembro de 2025

- O rédito dos juros é reconhecido de acordo com o método da especialização económica.

Provisões

As provisões são reconhecidas quando, e somente quando, a entidade tenha uma obrigação presente (legal ou construtiva) resultante de um evento passado, seja provável que para a resolução dessa obrigação ocorra uma saída de recursos e o montante da obrigação possa ser razoavelmente estimado.

Subsídios do Governo e outros apoios

Os subsídios são reconhecidos de acordo com o seu justo valor quando existe a certeza de que sejam recebidos.

Os subsídios à exploração são reconhecidos na demonstração de resultados de forma sistemática durante os períodos em que são reconhecidos os gastos que os mesmos visam compensar.

Os subsídios a fundo perdido para financiamento de activos tangíveis e intangíveis são registados no fundo patrimonial quando atribuídos e reconhecidos na demonstração dos resultados proporcionalmente às depreciações respectivas dos activos subsidiados, por contrapartida da rubrica de fundo patrimonial.

Imposto sobre o rendimento

O imposto corrente sobre o rendimento é calculado com base nos resultados tributáveis da Entidade de acordo com as regras fiscais em vigor.

O tratamento contabilístico dos impostos sobre o rendimento é o método do imposto a pagar.

Instrumentos financeiros

Os activos e passivos, nomeadamente, os saldos de clientes, as contas a receber e a pagar estão registados pelo método do custo.

Passivos contingentes


Os passivos contingentes não são reconhecidos nas demonstrações financeiras da entidade, sendo os mesmos objecto de divulgação, a menos que a possibilidade de uma saída de fundos afectando benefícios económicos futuros seja remota, caso este em que não são sequer objecto de divulgação.

b) Outras políticas contabilísticas:

As principais políticas contabilísticas adoptadas pela entidade na preparação das demonstrações financeiras anexas são as seguintes:

Pressuposto do acréscimo

Os elementos das demonstrações financeiras são reconhecidos logo que satisfeitas as definições e os critérios de reconhecimento de acordo com a estrutura conceptual, independentemente do momento do pagamento ou do recebimento.



3

Associação MAIS - Matosinhos Apoia a Inserção Social

Anexo às demonstrações financeiras para o período findo em 31 de Dezembro de 2025

Consistência de apresentação

A apresentação e classificação de itens nas demonstrações financeiras está consistente de um período para o outro.

Materialidade e agregação

Considera-se que as omissões ou declarações incorrectas de itens são materialmente relevantes se puderem, individual ou colectivamente, influenciar as decisões económicas tomadas por parte dos utentes com base nas demonstrações financeiras. Um item que não seja materialmente relevante para justificar a sua apresentação separada na face das demonstrações financeiras pode porém ser materialmente relevante para que seja apresentado separadamente nas notas do presente anexo.

Compensação

Os activos e os passivos, os rendimentos e os gastos, não são compensados excepto quando tal for exigido ou permitido pela NCRF. Assim, o rédito deve ser mensurado tomando em consideração a quantia de quaisquer descontos comerciais e abatimentos de volume concedidos pela Entidade.

Informação comparativa

A informação está comparativa com respeito ao período anterior para todas as quantias relatadas nas demonstrações financeiras. A informação comparativa foi incluída para a informação narrativa e descritiva quando é relevante para uma compreensão das demonstrações financeiras do período corrente, a menos que a NCRF o permita ou exija de outra forma.

A informação narrativa proporcionada nas demonstrações financeiras relativa a períodos anteriores que continua a ser relevante no período corrente é divulgada novamente.

c) Principais pressupostos relativos ao futuro:

As demonstrações financeiras anexas foram preparadas no pressuposto da continuidade das operações, a partir dos registos contabilísticos da entidade.

d) Principais fontes de incerteza das estimativas:

As estimativas e os pressupostos subjacentes foram determinados com base no melhor conhecimento existente à data de aprovação das demonstrações financeiras dos eventos e transacções em curso, assim como na experiência de eventos passados e/ou correntes. Contudo, poderão ocorrer situações em períodos subsequentes que, não sendo previsíveis à data de aprovação das demonstrações financeiras, não foram consideradas nessas estimativas. As alterações às estimativas que ocorram posteriormente à data das demonstrações financeiras serão corrigidas de forma prospectiva. Por este motivo e dado o grau de incerteza associado, os resultados reais das transacções em questão poderão diferir das correspondentes estimativas.

4

Associação MAIS - Matosinhos Apoia a Inserção Social

Anexo às demonstrações financeiras para o período findo em 31 de Dezembro de 2025

3.2. Políticas contabilísticas, alterações nas estimativas contabilísticas e erros:

Durante o período findo em 31 de Dezembro de 2025 não ocorreram alterações de políticas ou estimativas contabilísticas, face às consideradas na preparação da informação financeira relativa ao período de 2024, apresentada para efeitos comparativos, nem foram registados erros materiais relativos a períodos anteriores.

4 – ACTIVOS FIXOS TANGÍVEIS:

a) Os activos fixos tangíveis adquiridos encontram-se registados ao custo de aquisição, deduzido das correspondentes depreciações acumuladas.

b) As depreciações foram efectuadas pelo método da linha recta, em sistema de duodécimos.

c) A vida útil foi determinada de acordo com a expectativa da afectação do desempenho, de acordo com a sua natureza:

Equipamento básico:	4 a 8
Equipamento transporte:	4
Equipamento administrativo:	4 a 8
Outros activos fixos tangíveis:	4 a 8

d) A quantia escriturada bruta, as depreciações acumuladas, reconciliação da quantia escriturada no início e no fim do período mostrando as adições, as revalorizações, as alienações, os abates, as depreciações, as perdas de imparidade e suas reversões e outras alterações, estão desenvolvidos de acordo com o seguinte quadro:

	Equipam. básico	Equipam. Transporte	Equipam. administrat.	Outros AFT	Construções em curso	Total
1 de Janeiro de 2024:						
Valor de aquisição	47.461,27	17.572,57	9.868,87	1.234,41		76.137,12
Depreciação acumulada	44.753,09	17.572,57	9.868,87	1.234,41		73.428,94
Valor líquido	2.708,18	0,00	0,00	0,00	0,00	2.708,18
31 de Dezembro de 2024:						
Valor líquido em 1/01/2024	2.708,18	0,00	0,00	0,00	0,00	2.708,18
Aquisições						
Alienações						
Transferências						
Abates	615,03					615,03
Reversão de depreciações	615,03					615,03
Depreciação do período	801,85					801,85
Valor líquido em 31/12/2024	1.906,33	0,00	0,00	0,00	0,00	1.906,33
31 de Dezembro de 2024:						
Valor de aquisição	46.846,24	17.572,57	9.868,87	1.234,41		75.522,09
Depreciação acumulada	44.939,91	17.572,57	9.868,87	1.234,41		73.615,76
Valor líquido	1.906,33	0,00	0,00	0,00	0,00	1.906,33
31 de Dezembro de 2025:						
Valor líquido em 1/01/2025	1.906,33	0,00	0,00	0,00	0,00	1.906,33
Aquisições	3.400,75				66.395,95	69.796,70
Alienações						
Transferências						

Associação MAIS - Matosinhos Apoia a Inserção Social

Anexo às demonstrações financeiras para o período findo em 31 de Dezembro de 2025

Abates	245,30					245,30
Reversão de depreciações	245,30					245,30
Depreciações do período	584,39					584,39
Valor líquido em 31/12/2025	4.722,69	0,00	0,00	0,00	66.395,95	71.118,64
31 de Dezembro de 2025:						
Valor de aquisição	50.001,69	17.572,57	9.868,87	1.234,41	66.395,95	145.073,49
Depreciação acumulada	45.279,00	17.572,57	9.868,87	1.234,41		73.954,85
Valor líquido	4.722,69	0,00	0,00	0,00	66.395,95	71.118,64

Investimentos em curso:

Descritivo	Saldo início 2024	Aquisições no período	Transf. no período	Saldo início 2025	Aquisições no período	Transf. no período	Saldo final
Creche Santiago Custóias					16.329,00		16.056,00
Creche Nova Seixo					47.727,55		46.599,05
Creche Sol Poente					2.339,40		2.066,40
Total	0,00	0,00	0,00	0,00	66.395,95	0,00	66.395,95

Até 31.12.2025 foram recebidos 75.000,00€ do total previsto de 350.000,00€

5. ACTIVOS INTANGÍVEIS:

Os activos intangíveis encontram-se registados ao custo de aquisição, deduzido das correspondentes amortizações e perdas por imparidade acumuladas.

As amortizações são calculadas após a data em que os bens estejam disponíveis para ser utilizados, pelo método da linha recta em conformidade com o período de vida útil estimado, em sistema de duodécimos.

Quantias escrituradas e movimentos do período	Programas computador
31 de Dezembro de 2024	
Valor líquido em 1 de Janeiro de 2024	0,00
Aquisições	
Amortizações do exercício	
Valor líquido em 31 de Dezembro de 2024	0,00
31 de Dezembro de 2024:	
Valor de aquisição	4.652,24
Amortização acumulada	4.652,24
Valor líquido	0,00
31 de Dezembro de 2025	
Valor líquido em 1 de Janeiro de 2025	0,00
Aquisições	
Amortizações do exercício	
Valor líquido em 31 de Dezembro de 2025	0,00
31 de Dezembro de 2025:	
Valor de aquisição	4.652,24
Amortização acumulada	4.652,24
Valor líquido	0,00



Associação MAIS - Matosinhos Apoia a Inserção Social

Anexo às demonstrações financeiras para o período findo em 31 de Dezembro de 2025

6. INVENTÁRIOS:

Mercadorias e matérias-primas

As mercadorias e as matérias-primas, subsidiárias e de consumo encontram-se mensuradas ao custo de aquisição. O custo de aquisição inclui as despesas incorridas até ao armazenamento, utilizando-se o custo médio ponderado como fórmula de custeio

Inventários no Balanço:

Rubricas	2025			2024		
	Quantia bruta	Imparidades/ Reversões	Quantia líquida	Quantia bruta	Imparidades/ Reversões	Quantia líquida
Mercadorias	1.951,40		1.951,40	821,64		821,64
Matérias primas, subsid. e de consumo	522,48		522,48	711,59		711,59
Total	2.473,88		2.473,88	1.533,23		1.533,23

Quantia de inventários reconhecida como gastos durante o período:

Movimentos	2025			2024		
	Mercadorias	Mat. primas, sub. e consumo	Total	Mercadorias	Mat. primas, sub. e consumo	Total
Inventários iniciais	821,64	711,59	1.533,23	260,61	623,22	883,83
Compras	1.525,20	15.949,96	17.475,16		15.317,47	15.317,47
Regularizações		6.186,51	6.186,51	1.734,30	6.817,32	8.551,62
Inventários finais	1.951,40	522,48	2.473,88	821,64	711,59	1.533,23
Gastos no período	395,44	22.325,58	22.721,02	1.173,27	22.046,42	23.219,69

7. RENDIMENTOS E GASTOS:

7.1. Rédito:

O rédito compreende o justo valor da venda de bens e prestação de serviços, líquido de impostos e descontos, e é reconhecido como segue:

- O rédito das vendas é reconhecido quando os riscos e vantagens inerentes à posse dos activos vendidos são transferidos para o comprador.
- O rédito das prestações de serviços é reconhecido com referência à fase de acabamento dos serviços prestados.
- O rédito decorrente das vendas e prestação de serviços não é reconhecido se existirem dúvidas quanto à aceitação da venda ou prestação do serviço ou quanto à cobrança do produto da venda ou da prestação de serviços.

Associação MAIS - Matosinhos Apoia a Inserção Social

Anexo às demonstrações financeiras para o período findo em 31 de Dezembro de 2025

No final de cada período foram reconhecidos, por natureza, as seguintes quantias de rédito:

Tipo de rédito	2025	2024	Variação
Vendas de mercadorias	476,00	1 488,00	-1 012,00
Prestação de serviços			
Quotas dos utilizadores:			
ATL Estádio do Mar	11.249,03	13 447,45	-2 198,42
Creche de Santiago	0,00	6 369,50	-6 369,50
Creche do Sol Poente	0,00	16 223,07	-16 223,07
Subtotal	11.249,03	36 040,02	-24 790,99
Subsídios à exploração – Acordos de Cooperação			
ATL Estádio do Mar	41.160,47	33 212,80	7 947,67
Creche Santiago Custóias	255.210,59	218.538,65	36.671,94
Creche do Sol Poente	258.465,89	222.536,79	35.929,11
Subtotal	554.836,95	474.288,24	80.548,72
Outros			
Visitas de estudo e outros	9.290,50	7.113,75	2.176,75
Quotizações	240,00	324,00	-84,00
Subtotal	9.530,50	7.437,75	2.092,75
Total das vendas e prestação de serviços	576.092,48	519.254,01	56.362,48
Juros	754,16	750,41	3,75
Total do rédito	576.846,65	520.004,42	56.842,23

Acordos de Cooperação – n.º utentes:

Entidade/Programa	2025	2024
ISS – CDSS - Acordos de Cooperação		
ATL Estádio do Mar	46	46
Creche de Santiago Custóias	31	31
Creche do Sol Poente	33	33

7.2. Outras divulgações:

Durante os períodos a que se referem as demonstrações financeiras não se registaram outros rendimentos ou gastos cuja dimensão ou incidência sejam excepcionais.

8. SUBSÍDIOS DO GOVERNO E OUTROS APOIOS:

8.1 Subsídios à exploração reconhecidos como rendimentos:

Entidade/Programa	2025	2024
CMM – Atividades ATL	12.500,00	0,00
Total de subsídios á exploração	12.500,00	0,00

Associação MAIS - Matosinhos Apoia a Inserção Social

Anexo às demonstrações financeiras para o período findo em 31 de Dezembro de 2025

9. INSTRUMENTOS FINANCEIROS:

9.1. Políticas contabilísticas adoptadas:

Os instrumentos financeiros estão mensurados ao custo menos perdas por imparidade, estando as políticas contabilísticas relevantes para a compreensão das demonstrações financeiras descritas na nota 3.1.

9.2 Fundos patrimoniais:

Descrição	Fundos	Resultados transitados	Outras variações nos fundos	Resultado líquido do período	Total fundos patrimoniais
Período de 2024:					
Saldo inicial		89.912,21	0,00	4.364,06	94.276,27
Aumentos		4.364,06		8.795,46	
Reduções				4.364,06	
Saldo final		94.276,27	0,00	8.795,46	103.071,73
Período de 2025:					
Saldo inicial		94.276,27	0,00	8.795,46	103.071,73
Aumentos		8.795,46		32.205,01	
Reduções				8.795,46	
Saldo final		103.071,73	0,00	32.205,01	135.276,74

9.3 Investimentos financeiros:

Descrição	2025			2024		
	Mensurado ao custo	Perdas por imparidade acumuladas	Total	Mensurado ao custo	Perdas por imparidade acumuladas	Total
FCT - Fundo Compensação do Trabalho	6.111,92		6.111,92	6.111,92		6.111,92
FRSS – Fundo Reestruturação Sector Solidário	448,59		448,59	448,59		448,59
Total	6.560,51		6.560,51	6.560,51		6.560,51

9.4 Utentes e outras contas a receber:

Descrição	2025			2024		
	Mensurado ao custo	Perdas por imparidade acumuladas	Total	Mensurado ao custo	Perdas por imparidade acumuladas	Total
Utentes	837,27	433,32	403,95	1.015,68		1.015,68
Estado e outros entes públicos (a)	530,51		530,51	192,80		192,80
Outras contas a receber						
ISS – Acordos Cooperação	8.770,25		8.770,25	17.320,52		17.320,52
Total	10.138,03	433,32	9.704,71	18.529,00		18.529,00

(a) Iva a restituir nos termos do Decreto-Lei n.º 20/90, de 13 de Janeiro.

9

Associação MAIS - Matosinhos Apoia a Inserção Social

Anexo às demonstrações financeiras para o período findo em 31 de Dezembro de 2025

9.5 Fornecedores e outras contas a pagar:

Descrição	2025	2024
Fornecedores	2.847,20	3.618,04
Pessoal	0,00	1.086,08
Estado e outros entes públicos	9.009,00	8.611,54
Outras contas a pagar		
Remunerações a liquidar (a)	73.734,67	57.277,98
Outras a liquidar	4.385,81	2.275,41
PRR	75.000,00	
	164.976,68	72.869,05

(a) Remunerações de férias e subsídio de férias a liquidar ao pessoal.

9.6 Caixa e depósitos bancários:

Saldos no final do período	2025	2024
Caixa	1.082,46	542,79
Depósitos à ordem	137.694,14	62.818,57
Depósitos a prazo	151.587,07	150.832,91
	290.363,67	214.194,27

9.7 Financiamentos obtidos:

Descrição	2025	2024
ISS - CDSSP	13.373,65	
CMM – Subsídio ao investimento		
CMM – Subsídio à exploração	70.000,00	70.000,00
	83.373,65	77.000,00

9.8 Diferimentos:

Descrição	2025	2024
Gastos a reconhecer:		
- Rendas - Grenke	131,55	131,55
- Seguros	646,86	583,62
- Outros	2.627,25	2.501,27
	3.405,66	3.217,44

10

Associação MAIS - Matosinhos Apoia a Inserção Social

Anexo às demonstrações financeiras para o período findo em 31 de Dezembro de 2025

10. BENEFÍCIOS DOS EMPREGADOS:

10.1 Gastos com o pessoal:

Gastos do período	2025	2024
Remunerações	388.816,64	351.295,68
Indemnizações	0,00	0,00
Encargos sobre remunerações	80.001,43	71.550,96
Seguros de acidentes no trabalho	7.371,64	5.461,75
Outros gastos com o pessoal	2.014,15	1.035,49
	478.203,86	429.343,88

10.2 Número médio de empregados:

	2025	2024
Número de empregados no início do período	23	22
Número de empregados no final do período	23	23
Número médio de empregados no período	23	22

11. ACONTECIMENTOS APÓS A DATA DO BALANÇO:

Após a data do balanço não houve conhecimento de eventos ocorridos que afectem o valor dos activos e passivos das demonstrações financeiras do período.

12. OUTRAS DIVULGAÇÕES:

12.1 Número médio de utentes:

Valência/Resposta Social	2025	2024
ATL Estádio do Mar	46	50
Creche Santiago	39	38
Creche Sol Poente	41	41

12.2 Número de membros dos órgãos directivos e alterações ocorridas no período de relato financeiro:

A Associação dispõe de 11 membros efectivos nos seus órgãos sociais, 5 na Direcção, 3 na Mesa da Assembleia Geral e 3 no Conselho Fiscal, eleitos na assembleia geral de 5 de Dezembro de 2022, para o mandato correspondente ao quadriénio 2023/2026.

Associação MAIS - Matosinhos Apoiar a Inserção Social

Anexo às demonstrações financeiras para o período findo em 31 de Dezembro de 2025

12.3 Subsídios à exploração recebidos no período:

Entidade/Programa	2025	2024
ISS – Centro Distrital Seg. Social – Protocolos de Cooperação	587.162,59	468.876,58
I.E.F.P. - CEI		92,74
	587.162,59	468.969,32

12.4 Doações e legados à exploração:

Rubrica	2025	2024
Donativos em dinheiro	0,00	0,00
Donativos em espécie	6.186,51	10.141,32
Consignação IRS	1.938,36	0,00
	8.124,87	10.141,32

12.5 Fornecimentos e serviços externos:

Gastos no período	2025	2024
Serviços especializados:		
Trabalhos especializados	13.094,56	12.878,96
Vigilância e segurança	926,21	57,33
Honorários	4.526,11	7.499,42
Conservação e reparação	5.113,33	1.442,99
Materiais:		
Ferramentas e utensílios	977,51	2.201,33
Material de escritório	546,39	419,32
Artigos de limpeza	4.374,86	4.382,43
Material didáctico	530,33	4.000,64
Outros	63,00	383,43
Energia e fluídos		
Electricidade	6.787,50	7.920,08
Combustíveis	1.000,00	970,00
Água	980,70	897,21
Gás	8.097,78	6.072,10
Deslocações, estadas e transportes	5.192,90	2.893,80
Serviços diversos		
Rendas e alugueres	1.578,60	1.578,60
Comunicação	2.607,80	2.707,05
Seguros	2.049,23	1.947,00
Contencioso e notariado	400,49	80,00
Limpeza	3.724,64	17.792,53
Outros	499,27	653,81
	63.071,21	76.778,03

12.6 Outros rendimentos:

Rubrica	2025	2024
Descontos de pronto pagamento		20,00
Correcções períodos anteriores	92,50	9.156,26
Outros	0,02	0,05
	92,52	9.176,31

12

Associação MAIS - Matosinhos Apoia a Inserção Social

Anexo às demonstrações financeiras para o período findo em 31 de Dezembro de 2025

12.7 Outros gastos:

Rubrica	2025	2024
Correcções períodos anteriores	9,20	64,36
Quotizações	315,00	315,00
Outros	21,02	3,78
	345,22	383,14

Guifões, 16 de Março de 2026

O Contabilista Certificado



CC n.º 18.251

A Direcção

